

Bilan 2015

Janvier 2016

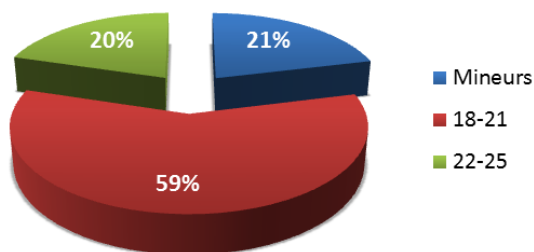


1ers accueils

- **581 jeunes** du bassin d'emploi ont été accueillis en 2015 par la Mission Locale
 Dont **48,9% de filles**
 Dont **11,5% de jeunes habitant en quartier prioritaire (62,7% filles)**

Sexe	Age	Sans certification validée	Niveau VI	Niveau V bis	Niveau V	Niveau IV	Niveau III	Niveau II	Nb jeunes
F	Mineurs	27	3	5	8	10			53
	18-21	31		15	44	73	7		170
	22-25	15	3	10	13	12	3	5	61
H	Mineurs	50	4	12	4				70
	18-21	36	5	29	35	59	6		170
	22-25	10	4	2	19	18	3	1	57
Total général		169	19	73	123	172	19	6	581

1ers accueils par âge

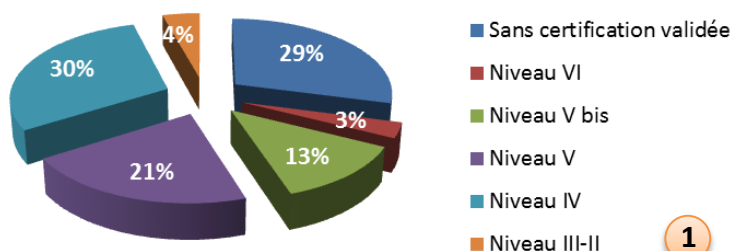


➤ Plus de la moitié des jeunes accueillis sont âgés de 18 à 21 ans. Les mineurs représentent 21% du public accueilli

➤ 55% des jeunes accueillis habitant en quartier prioritaire sont âgés de 18 à 21 ans. 25% sont mineurs

- 45% des jeunes accueillis n'ont pas de diplômes
- 30% ont un niveau bac et 4% ont au moins un niveau BTS/DUT
- 59,7% des jeunes accueillis habitant en quartier prioritaire n'ont pas de diplômes

1ers accueils par niveaux



Bassin de Tergnier



Publics en suivi

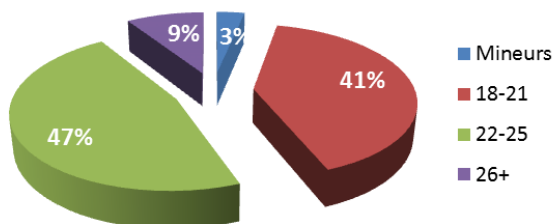
➤ **2 616 jeunes** du bassin d'emploi de Tergnier ont été suivis en 2015 par la Mission Locale

Dont **48,2% de filles**

Dont **11,2% de jeunes habitant en quartier prioritaire (54,3% filles)**

Sexe	Age	Sans certification validée	Niveau VI	Niveau V bis	Niveau V	Niveau IV	Niveau III	Niveau II	Nb jeunes
F	Mineurs	18	2	4	4				28
	18-21	138	18	55	126	173	6	1	517
	22-25	135	26	71	197	132	21	9	591
	26+	34	4	6	45	26	7	2	124
H	Mineurs	44	4	8	2				58
	18-21	197	31	75	117	125	6		551
	22-25	185	47	48	211	125	15	1	632
	26+	40	12	6	43	13	1		115
Total général		791	144	273	745	594	56	13	2616

Public en suivi par âge



➤ Près de la moitié des jeunes suivis sont âgés de 22 à 25 ans. Les mineurs représentent 3% du public suivi

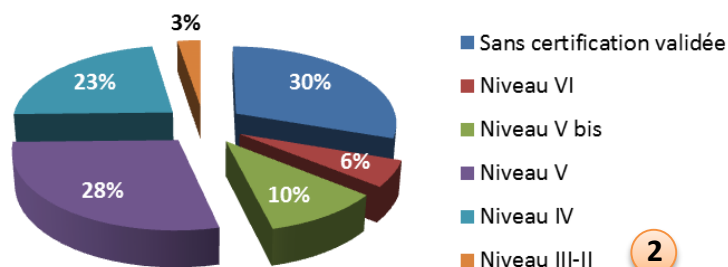
➤ Les jeunes habitant en quartier prioritaire sont âgés de 18-21 ans et 22-25 ans à hauteur réciproquement de 41% et 45%

➤ 46% des jeunes suivis n'ont pas de diplômes

➤ 23% ont un niveau bac et 3% ont au moins un niveau BTS/DUT

➤ 59,4% des jeunes habitant en quartier prioritaire n'ont pas de diplômes

Public en suiv par niveau



Bassin de Tergnier



Publics en suivi

➔ **2 616 jeunes** du bassin d'emploi de Tergnier ont été suivis en 2015 par la Mission Locale

Nature	Nb événements jeunes	Nb jeunes en contact
Administratif	6482	1996
Atelier	7266	751
Courrier	883	577
Email	2577	541
Entretien individuel	7328	1580
Entretien partenaire	291	229
Information Collective	180	130
Médiation	929	298
SMS	1564	874
Téléphone	4905	1217
Visite	685	360
Total général	33090	2616

- Les entretiens individuels représentent 22,1% des contacts
- Les ateliers et informations collectives représentent 22,5% des contacts

Pour les jeunes habitant en quartier prioritaire:

- Les entretiens individuels représentent 20,9% des contacts
- Les ateliers et informations collectives représentent 22,3% des contacts

33 090 actualités
soit en moyenne 13 actualités par jeune sur l'année



Pour les jeunes habitant en quartier prioritaire:
4 010 actualités
soit en moyenne 14 actualités par jeune sur l'année

Bassin de Tergnier



Entrées en situation

➔ **903 jeunes** du bassin d'emploi de Tergnier ont connu une situation d'emploi ou de formation au cours de l'année 2015

Catégorie situation	Type situation ou type contrat et mesure	Nb entrées en situation	Nb jeunes entrés en situation
Contrat en Alternance	CDD / Contrat d'apprentissage	34	34
	CDD / Contrat de professionnalisation	7	7
Contrat en Alternance Total		38	38
Emploi	CDD / -	68	36
	CDD / Autre contrat de travail	1	1
	CDD / CDD temps partiel	76	41
	CDD / CDD temps plein	225	127
	CDD / Contrat d'apprentissage	34	34
	CDD / Contrat unique d'insertion secteur marchand	6	5
	CDD / Contrat unique d'insertion secteur non marchand	75	72
	CDD / Emploi d'avenir secteur marchand	1	1
	CDD / Emploi d'avenir secteur non marchand	70	69
	CDD / Insertion	21	21
	CDD / Intérim	502	123
	CDD / Saisonnier	35	32
	CDI / -	11	11
	CDI / Autre contrat de travail	1	1
	CDI / CDI temps partiel	13	13
	CDI / CDI temps plein	20	19
	CDI / Emploi d'avenir secteur marchand	21	21
	Non renseigné / Créateur - Repreneur d'entreprise	1	1
	Emploi Total		1150
Formation	AFPR	2	2
	Autres formations - Pôle Emploi	4	4
	Compétences Clés	3	3
	Conseil régional	209	193
	DIRECCTE autres formations	2	2
	Divers	1	1
	EPIDE	8	8
	Formation par correspondance	1	1
	Formation à financements spécifiques	59	43
	Formations en autofinancement	4	4
	Non renseigné	9	9
	POE Collective	1	1
Formation Total		303	256

Bassin de Tergnier



Entrées en situation

Catégorie situation	Type situation ou type contrat et mesure	Nb entrées en situation	Nb jeunes entrés en situation
Immersion en entreprise	Dispositif local	1	1
	Dispositif régional	1	1
	Immersion CUI	9	9
	Immersion en entreprise archivée	4	2
	PMP	4	4
	PMSMP	410	249
	Service civique	9	9
Immersion en entreprise Total		438	271
Non professionnelle	Autre situation non professionnelle	9	8
	Maladie	12	12
	Maternité	12	12
Non professionnelle Total		33	32
Scolarité	MGIEN	3	3
	Retour formation initiale	9	9
	Scolarisé	5	5
Scolarité Total		17	17
Total général		1979	903

➤ L'emploi représente 58,1% des entrées en situations (dont 43,7% d'intérim) et les formations 15,3% (dont 69% Conseil régional)

Pour les jeunes habitant en quartier prioritaire:

➤ L'emploi représente 53% des entrées en situations (dont 43,5% d'intérim) et les formations 18,4% (dont 65% Conseil régional)

Bassin de Tergnier



Propositions

➔ **8 841 propositions** faites aux jeunes du bassin d'emploi de Tergnier

Accès à l'emploi

Nom offre service	Nb propositions	Nb jeunes avec proposition
E-Aide Equipement professionnel	2	2
E-Aide Mobilité Transport	188	142
E-Aide Pass'Emploi Picardie	1	1
E-Aide Repas et-ou Hébergement	3	2
E-Appui Conseil Espace Info	424	166
E-CIVIS Proposition de contrat initial	234	224
E-CIVIS Renouvellement	117	114
E-CV du futur (atelier)	85	46
E-CV du futur (information)	23	21
E-Conseil personnalisé à la recherche d'emploi	5597	1066
E-Info Conseil Garantie Jeune	974	312
E-Intermédiation Employeur	371	201
E-Intermédiation Pôle emploi	249	229
E-MER Garantie Jeunes	161	153
E-Mer Aide à la création-reprise d'activité	8	8
E-Mer Atelier TRE	9	9
E-Mer Immersion Entreprise PMSMP (Recrutement)	5	5
E-Mer Immersion REIP	3	3
E-Mer Offre AI-EI-ETTI	2	2
E-Mer Offre Autre (Chambre consulaire - armée etc)	15	12
E-Mer Offre Intérim	8	8
E-Mer Offre Mission Locale	49	42
E-Mer Offre Pôle emploi	132	64
E-Mer PFV (Recrutement)	5	5
E-Mer Permanence Armée ou Gendarmerie	24	17
E-Mer Prestation d'accompagnement à la recherche	125	78
E-Mer Prestation d'évaluation	4	4
E-Proposition ANI Décrocheurs	23	23
Total général	8841	1201

➤ 128 jeunes ont eu une proposition d'emploi (offre mission locale, Pôle emploi...)

Pour les jeunes habitant en quartier prioritaire:

➤ 1 082 propositions faites

➤ 10 jeunes ont eu une proposition d'emploi (offre mission locale, Pôle emploi...)

Bassin de Tergnier



Situations au 31/12/2015

➔ 552 jeunes sont en emploi et 153 en formation

Catégorie situation	Type situation ou type contrat et mesure	Nb jeunes	
Contrat en Alternance	CDD / Contrat d'apprentissage	56	
	CDD / Contrat de professionnalisation	6	
Contrat en Alternance Total		61	
Demandeur d'emploi	DE indemnisé Pôle Emploi	259	
	DE inscrit non indemnisé (Pôle Emploi)	1135	
	DE longue durée indemnisé Pôle Emploi	4	
	DE non inscrit	990	
Demandeur d'emploi Total		2388	
Emploi	CDD / -	5	
	CDD / Association intermédiaire	1	
	CDD / Auto entrepreneur	3	
	CDD / Autre contrat de travail	4	
	CDD / CDD temps partiel	10	
	CDD / CDD temps plein	31	
	CDD / Contrat d'apprentissage	56	
	CDD / Contrat unique d'insertion secteur marchand	4	
	CDD / Contrat unique d'insertion secteur non marchand	61	
	CDD / Créateur - Repreneur d'entreprise	2	
	CDD / Emploi d'avenir secteur marchand	3	
	CDD / Emploi d'avenir secteur non marchand	132	
	CDD / Insertion	19	
	CDD / Intérim	19	
	CDD / Saisonnier	2	
	CDI / -	9	
	CDI / Autre contrat de travail	2	
	CDI / CDI temps partiel	46	
	CDI / CDI temps plein	112	
	CDI / Contrat unique d'insertion secteur marchand	7	
	CDI / Emploi d'avenir secteur marchand	79	
	CDI / Emploi d'avenir secteur non marchand	2	
	Non renseigné / Créateur - Repreneur d'entreprise	1	
	Emploi Total		552
	Formation	Conseil régional	110
		EPIDE	7
Formation par correspondance		1	
Formation à financements spécifiques		31	
Formations en autofinancement		2	
Non renseigné		11	
Formation Total		153	

Bassin de Tergnier



Situations au 31/12/2015

➔ 552 jeunes sont en emploi et 153 en formation

Catégorie situation	Type situation ou type contrat et mesure	Nb jeunes
Immersion en entreprise	Dispositif local	1
	Dispositif régional	1
	PMSMP	7
	Service civique	8
Immersion en entreprise Total		17
Non professionnelle	Autre situation non professionnelle	12
	Maladie	4
	Maternité	20
Non professionnelle Total		36
Scolarité	MGIEN	5
	Retour formation initiale	27
	Scolarisé	9
Scolarité Total		41
Total général		2941

Pour les jeunes habitant en quartier prioritaire:

- 56 jeunes en emploi
- 12 jeunes en formation